

konkurs prowadzi

BOŚ
FUNDACJA

Zdrowo jem, więcej wiem!

INSTRUKCJA TWORZENIA
I PRZESYŁANIA RAPORTÓW



Krok 1. Wejdź na stronę www.zdrowojem.fundacijabos.pl i zaloguj się (musisz podać login i hasło wybrane podczas rejestracji zespołu).

The screenshot shows the website interface for the 'Zdrowo jem, więcej wiem!' project. The header includes the project title, the BOŚ Fundacja logo, and the name of the patron, Małżonki Prezydenta RP Agaty Kornhauser-Dudy. A navigation menu is located below the header. The main content area is divided into two columns. The left column, titled 'AKTUALNOŚCI', contains an announcement for the 7th edition of the project, starting on September 3, 2016, and includes a 'Start!' graphic with a rabbit holding a carrot. The right column, titled 'REJESTRACJA NOWYCH ZESPOŁÓW', contains a registration form with a 'ZAREJESTRUJ' button. Below the registration form is a 'LOGOWANIE' section, which is highlighted with a red box. This section includes input fields for 'Login:' and 'Hasło:', a 'ZALOGUJ' button, and a 'Zapomniałem hasła' link with a 'PRZYPOMNIJ' button. A red arrow points to the 'ZALOGUJ' button. The footer of the page mentions the patronage of Małżonki Prezydenta RP Agaty Kornhauser-Dudy.

Krok 2. Sprawdź czy Twój zespół został zatwierdzony, jeśli tak przejdź do Kroku 3.

W Panelu opiekuna (po lewej stronie) znajduje się informacja o statusie zespołu. Tylko zatwierdzone zespoły mogą przesłać raport do oceny.

Status zespołu „niezatwierdzony aktywny” oznacza, że należy przesłać do organizatora podpisany przez dyrektora szkoły formularz rejestracyjny.

Jak to zrobić?

1. Wydrukuj formularz rejestracyjny.
2. Podpisz go oraz daj do podpisania i przypieczętowanie dyrektorowi szkoły.
3. Zeskanuj formularz.
4. Zaloguj się na stronie projektu www.zdrowojem.fundacjabos.pl.
5. Wybierz z menu pozycję „prześlij formularz rejestracyjny”.
6. Wgraj skan formularza i zapisz go.

W ciągu jednego dnia zespół zostanie zatwierdzony.

Tymczasem możesz tworzyć raport, jednak przesłać go do oceny będzie można dopiero po zatwierdzeniu zespołu.

Szczegółowa instrukcja wgrywania skanu formularza znajduje się na stronie projektu www.zdrowojem.fundacjabos.pl w zakładce [MATERIAŁY](#).

Krok 3. Wybierz z menu (po lewej stronie) pozycję „wszystkie raporty”.



projekt dla zerówek i klas III szkół podstawowych

Zdrowo jem, więcej wiem!

edycja 2016/2017

Honorowy patronat Małżonki Prezydenta RP Agaty Kornhauser-Dudy

PROJEKT PRZEWODZI **BOŚ FUNDACJA**

PRZEJDŹ DO AKTYWNE PO ZDROWIE

Panel Plan zadań Regulamin Terminarz Materiały Forum Wyloguj

Panel opiekuna zalogowany opiekun **Maria Jakubowska**. Jest to 9 raz. Ostatnie logowanie: **2016.09.07 12:10:21**

Zespół: **Buraczki**
Status zespołu: **aktywny zatwierdzony**
Zgłoszony do: **KLASY 0- I dnia 28.07.2016 r.**

Menu opiekuna

- niezakończone raporty
- wszystkie raporty**
- zdobyte punkty
- z forum do zespołu
- edytuj dane zespołu
- edytuj dane opiekuna
- pokaż formularz rejestracyjny
- prześlij formularz rejestracyjny
- POMOC dla opiekuna zespołu

Honorowy patronat Małżonki Prezydenta RP Agaty Kornhauser-Dudy

Krok 4. Odszukaj na liście raportów ten, który chcesz stworzyć i kliknij w niego.

projekt dla zerówek i klas I-III szkół podstawowych

Zdrowo jem, więcej wiem!
edycja 2016/2017

Honorowy patronat Małżonki Prezydenta RP Agaty Kornhauser-Dudy

PROJEKT PROWADZI **BOŚ FUNDACJA**
PRZEJDŹ DO AKTYWNEJ PO ZDROWIE!

Panel Plan zadań Regulamin Terminarz Materiały Forum Wyloguj

Panel opiekuna zalogowany opiekun **Maria Jakubowska**. Jest to 10 raz. Ostatnie logowanie: **2016.09.07 12:20:20**

Etapy	Raporty	Status	Ocena
JESIEŃ	Zadanie 1	tworzony	
-- //--	Zadanie 2	brak <small>(brak)</small>	
ZIMA	Zadanie 1	brak <small>(brak)</small>	
WIOSNA	Zadanie 1	brak <small>(brak)</small>	
-- //--	Zadanie 2	brak <small>(brak)</small>	

Panel opiekuna

Zespół: Buraczk
Status zespołu: aktywny zatwierdzony
Zgłoszony do: KLASY 0- I dnia 28.07.2016 r.

Menu opiekuna

- niezakończone raporty
- wszystkie raporty
- zdobyte punkty
- z forum do zespołu
- edytuj dane zespołu
- edytuj dane opiekuna
- pokaż formularz rejestracyjny
- prześlij formularz rejestracyjny
- POMOC dla opiekuna zespołu

Honorowy patronat Małżonki Prezydenta RP Agaty Kornhauser-Dudy

Krok 5. Upewnij się, że otworzony został dobry raport.

BOŚ FUNDACJA Zdrowo jem, więcej wiem!
RAPORT
zespół **Buraczki**

Raport: Zadanie 1
etapu: JESIEN
kategorii: KLASY 0-I

- LEKCJA: Poznajemy owoce i warzywa (max. 100 p.)
edytuj
- KONKURS: Plakat zachęcający do zrezygnowania ze słodyczy (max. 80 p.)
edytuj
- KONKURS: Strefa aktywności – najciekawsze propozycje zabaw na świeżym powietrzu (max. 80 p.)
edytuj
- PROMOCJA podjętych działań w szkole (max. 80 p.)
edytuj
- FORUM DLA RODZICÓW: Kolorowy talerz (max. 80 p.)
edytuj

Dodaj nowy załącznik do pola
LEKCJA: Poznajemy owoce i warzywa [dodaj]

[powrót do panelu] [drukuj]

Jeśli raport jest gotowy, to prześlij go [do oceny]

Uwaga!

Pamiętaj o terminie w jakim musisz przestać raport. Każdy dzień opóźnienia to 3 punkty karne.

Po upływie 7 dni od terminu możliwość przesyłania raportów zostanie zamknięta, a sędziowie rozpoczną ocenę nadesłanych sprawozdań.

Krok 6. Wybierz pole, w którym chcesz wpisać tekst i kliknij w przycisk „edytuj”.

BOŚ FUNDACJA Zdrowo jem, więcej wiem!
RAPORT
zespół **Buraczki**

Raport: Zadanie 1
etapu: JESIEN
kategorii: KLASY 0-I

- LEKCJA: Poznajemy owoce i warzywa (max. 100 p.)**
edytuj
- KONKURS: Plakat zachęcający do zrezygnowania ze słodyczy (max. 80 p.)**
edytuj
- KONKURS: Strefa aktywności – najciekawsze propozycje zabaw na świeżym powietrzu (max. 80 p.)**
edytuj
- PROMOCJA podjętych działań w szkole (max. 80 p.)**
edytuj
- FORUM DLA RODZICÓW: Kolorowy talerz (max. 80 p.)**
edytuj

Dodaj nowy załącznik do pola
LEKCJA: Poznajemy owoce i warzywa

Jeśli raport jest gotowy, to prześlij go

Krok 7. Rozwinie się pole do wpisania tekstu, a nad nim pojawią się wytyczne. Przeczytaj je uważnie i stosuj się do nich podczas pisania raportu.

LEKCJA: Poznajemy owoce i warzywa (max. 100 p.)

Owoce i warzywa stanowią bardzo istotny element diety dzieci i odgrywają bardzo dużą rolę w ich prawidłowym rozwoju. Dostarczają organizmowi bardzo wielu witamin, składników mineralnych oraz znaczne ilości błonnika. Dzięki tym składnikom owoce i warzywa spożywane oddzielnie w odpowiednich ilościach chronią dzieci przed wieloma chorobami.

Zadaniem nauczyciela jest przeprowadzenie lekcji, podczas której dzieci uświadomią sobie, jakie korzyści mają owoce i warzywa (co one zyskują: wzrost, energię, zdrowie, smaki), jaką mają wartość odżywczą i jaką odgrywają rolę w codziennej diecie. Przeprowadzona lekcja powinna zachęcić dzieci do oddzielnego jedzenia warzyw i owoców oraz nauczyć dzieci zasad koleżeńskiej współpracy potrzebnej do osiągania zakładanych celów.

Nauczyciel ma zrealizować z dziećmi następujące działania:

- Wprowadzenie: Zapoznanie z owocami i warzywami.
- Zabawa „Moje warzywo – odgadnij szybko, potrzebna pomoc – jaki to owoc?”
- Burza mózgów: Dlaczego dzieci powinny jeść warzywa i owoce?
- Zabawa edukacyjna: „Zgadnij o warzywach”.
- Sztafka: „Zgadnij proszę, co w sobie noszę”.
- Zabawa ruchowa: „Safała jarzynowa”.
- Podsumowanie zajęć: rozmowa na temat wiadomości zdobytych przez dzieci w czasie lekcji oraz możliwości wykorzystania ich w życiu codziennym.

Wytyczne do napisania raportu:

Opis przebiegu

- Do 60 punktów
- Opis nie powinien przekroczyć 3 000 znaków
- Prosimy także o skomentowanie wyjątkowego poziomu wiedzy dzieci na temat będący przedmiotem zajęć

Zdjęcia

- Do 40 punktów
- Zdjęcia powinny pokazywać przebieg zajęć oraz pomoce dydaktyczne wykonane przez nauczyciela i dzieci w trakcie zajęć
- Prosimy o przytanie maksymalnie 10 zdjęć
- Oceniane jest 10 pierwszych zdjęć
- Za każde zdjęcie powyżej dziesiętego przyznawany będzie 1 punkt tamy
- Każde zdjęcie oceniane jest maksymalnie na 4 punkty (tj. nie więcej niż 40 punktów)

zapisz anuluj

Słów: 0

Krok 8. Wpisz tekst, a następnie kliknij „zapisz”. W każdej chwili możesz edytować tekst ponownie, jednak żeby zmiany tekstu zostały zapamiętane ponownie należy zapisać pole.

LEKCJA: Poznajemy owoce i warzywa (max. 100 p.)

Owoce i warzywa stanowią bardzo istotny element diety dzieci i odgrywają bardzo dużą rolę w ich prawidłowym rozwoju. Dostarczają organizmowi bardzo wielu witamin, składników mineralnych oraz znaczne ilości błonnika. Dzięki tym składnikom owoce i warzywa spożywane oddziałują w odpowiednich ilościach chronią dzieci przed wieloma chorobami.

Zadaniem nauczyciela jest przeprowadzenie lekcji, podczas której dzieci uświadomią sobie, jakie korzyści mają owoce i warzywa (poena zmysłami: wzroku, węchu, dotyku, smaku), jaką mają wartość odżywczą i jaką odgrywają rolę w codziennej diecie. Przeprowadzona lekcja powinna zachęcać dzieci do oddzielnego jedzenia warzyw i owoców oraz nauczyć dzieci zasad koleżeńkiej współpracy potrzebnej do osiągnięcia zalecanych celów.

Nauczyciel ma zrealizować z dziećmi następujące działania:

- Wprowadzenie: Zapoznanie z owocami i warzywami.
- Zabawa „Moje warzywo – odgadnij kształt, potrzebna pomoc – jaki to owoc?”
- Burza mózgów: Dlaczego dzieci powinny jeść warzywa i owoce?
- Zabawa edukacyjna: „Zgadnij o warzywach”.
- Ściółka: „Zgadnij proszę, do w sobie noży?”
- Zabawa ruchowa: „Salatka jaryznowa”.
- Podsumowanie zajęć: rozmowa na temat wiadomości zdobytych przez dzieci w czasie lekcji oraz możliwości wykorzystania ich w życiu codziennym.

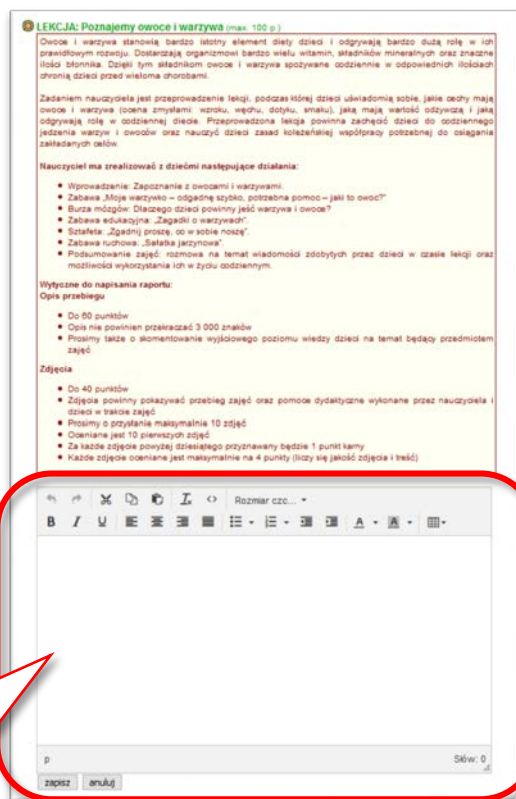
Wtyczkę do napisania raportu:

Opis przebiegu

- Do 80 punktów
- Opis nie powinien przekraczać 3 000 znaków
- Prosimy także o sformułowanie wyjściowego poziomu wiedzy dzieci na temat będący przedmiotem zajęć

Zdjęcia

- Do 40 punktów
- Zdjęcia powinny pokazywać przebieg zajęć oraz pomoce dydaktyczne wykonane przez nauczyciela i dzieci w trakcie zajęć
- Prosimy o przyłatanie maksymalnie 10 zdjęć
- Oceniane jest 10 pierwszych zdjęć
- Za każde zdjęcie powyżej dziesiętego przyznawany będzie 1 punkt kamy
- Każde zdjęcie oceniane jest maksymalnie na 4 punkty (liczy się jakość zdjęcia i treść)



Rada

Teksty warto wcześniej napisać w Ms Word lub innym edytorze tekstu, a następnie skopiować je do raportu.
Ms Word daje również możliwość sprawdzenia ile znaków zawiera tekst.
Pamiętaj o ograniczonej ilości znaków.

Krok 9. Wypełnij analogicznie pozostałe pola. Dopiero po uzupełnieniu opisów wszystkich zadań raport będzie kompletny.

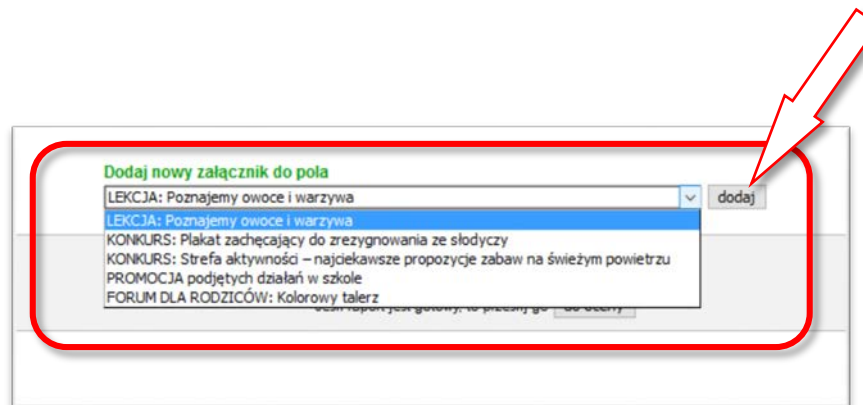
Uwaga!

**Zanim zaczniesz wgrywać załączniki do raportu
odpowiednio je przygotuj!**

Przygotuj pliki tak, żeby nie miały zbyt dużych rozmiarów. Taki zabieg przyspieszy ich wgrywanie i zapisywanie, a sędziom będzie łatwiej je ocenić.

Proponowany rozmiar zdjęcia to 1 MB, a prezentacji MS PowerPoint lub filmów to maksymalnie 10 MB.

Krok 10. Dodaj załączniki do odpowiednich pól. Kliknij w rozwijaną listę na dole strony i wybierz odpowiednie pole, do którego chcesz dodać załączniki i kliknij w przycisk „dodaj”.



Krok 11. Wpisz nazwę załącznika, a następnie kliknij w przycisk „Przeglądaj”.

Dodaj nowy załącznik do pola

LEKCJA: Poznajemy owoce i warzywa

Tytuł nowego załącznika: Zdjęcie nr 1

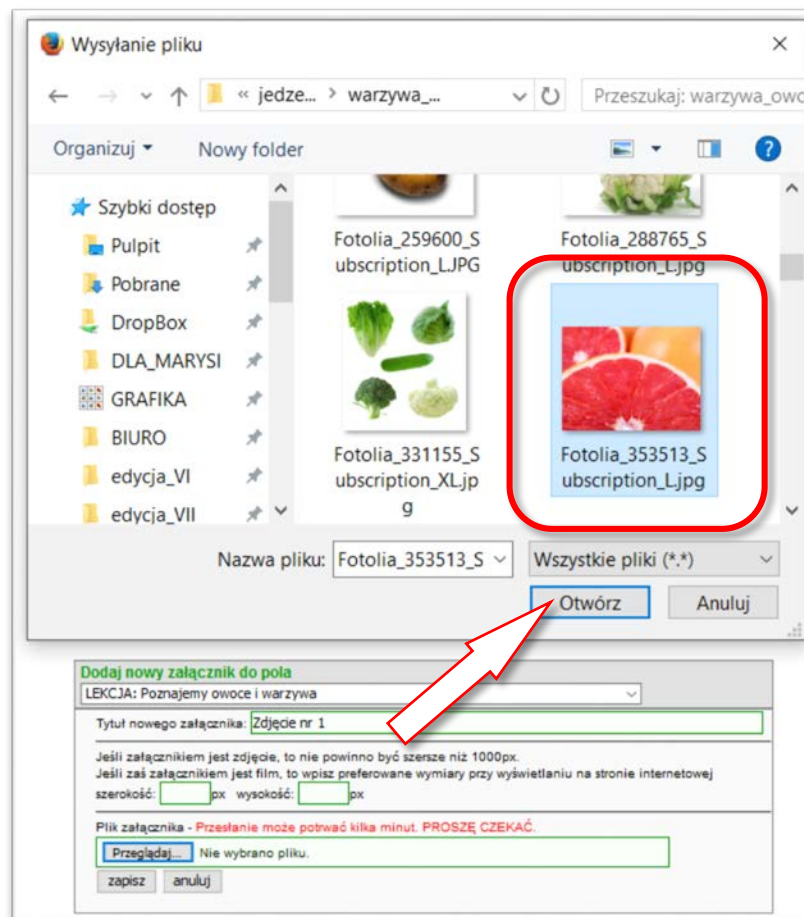
Jeśli załącznikiem jest zdjęcie, to nie powinno być szersze niż 1000px.
Jeśli zaś załącznikiem jest film, to wpisz preferowane wymiary przy wyświetlaniu na stronie internetowej
szerokość: px wysokość:

Plik załącznika - Przeglądaj... (czasami trwa kilka minut: PROSZĘ CZEKAĆ)

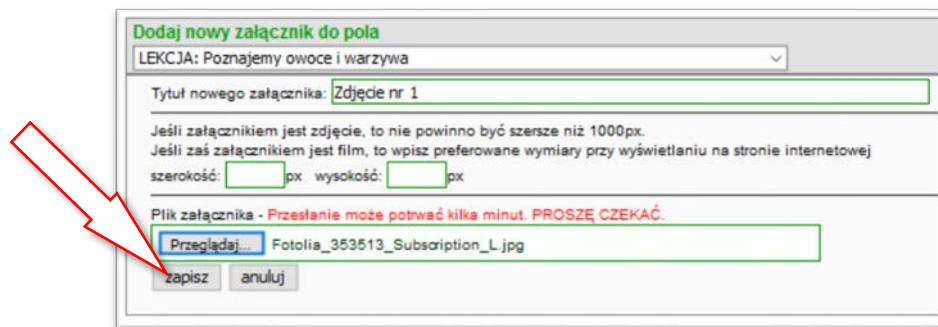
Przeglądaj

Zapisz Anuluj

Krok 12. Znajdź odpowiedni załącznik, zaznacz go i kliknij w przycisk „Otwórz”.



Krok 13. Zapisz załącznik klikając w przycisk „zapisz”. W zależności od rozmiaru pliku zapisywanie może potrwać od kilku sekund do kilku minut.



Dodaj nowy załącznik do pola

LEKCJA: Poznajemy owoce i warzywa

Tytuł nowego załącznika: Zdjęcie nr 1

Jeśli załącznikiem jest zdjęcie, to nie powinno być szersze niż 1000px.
Jeśli zaś załącznikiem jest film, to wpisz preferowane wymiary przy wyświetlaniu na stronie internetowej
szerokość: px wysokość: px


Plik załącznika - **Przesłanie może potrwać kilka minut. PROSZĘ CZEKAĆ.**

Fotolia_353513_Subscription_L.jpg

Krok 14. Załącznik pojawi się na liście załączników z podglądem i opisem. Kolejne załączniki dodaj analogicznie. Załącznik można edytować lub skasować.

ZAŁĄCZNIKI

Załącznik do: LEKCJA: Poznajemy owoce i warzywa

	Tytuł: Zdjęcie nr 1	Opis: plik-jpg, 116kB	Autor: Maria Jakubowska
---	-------------------------------	---------------------------------	-----------------------------------

[edytuj załącznik](#) [skasuj załącznik](#)

Dodaj nowy załącznik do pola

LEKCJA: Poznajemy owoce i warzywa

Uwaga!

Po wgraniu załączników sprawdź, czy wszystkie otwierają się prawidłowo.

Jak to zrobić?

Kliknij w miniaturkę załącznika - prawidłowo wgrany plik otworzy się lub rozpocznie się jego pobieranie (a po pobraniu otworzy się bez problemu).

Jeśli któryś załącznik nie chce się otworzyć, usuń go i wgraj ponownie.

Krok 15. Jeśli raport jest gotowy i chcesz go przesłać do oceny kliknij w przycisk „do oceny”. Jeśli raport nie jest jeszcze gotowy przejdź do kroku 18.

Zdrowo jem, więcej wiem!
BOŚ FUNDACJA
RAPORT
zespół **Buraczki**

Raport Zadanie 1
etapu **JESEN**
kategorii **KLASA I**

LERNIA: Przekąsną owoc i warzywo (max. 100 p.)
Tytuł raportu:
Tytuł zadania:
Fotoreportaż:
• **link opportunities**
link opportunities
link opportunities

KORNIKI: Plakat zachęcający do zrzucenia zbędnych kilogramów (max. 20 p.)
Pytanie sta. do analizy na temat wybranego elementu diety. Celem zadania jest stworzenie plakatu, który będzie zachęcał do zrzucenia zbędnych kilogramów. Plakat powinien być atrakcyjny wizualnie i zawierać informacje dotyczące zdrowego stylu życia. Zadanie polega na stworzeniu plakatu, który będzie zachęcał do zrzucenia zbędnych kilogramów. Plakat powinien być atrakcyjny wizualnie i zawierać informacje dotyczące zdrowego stylu życia. Zadanie polega na stworzeniu plakatu, który będzie zachęcał do zrzucenia zbędnych kilogramów. Plakat powinien być atrakcyjny wizualnie i zawierać informacje dotyczące zdrowego stylu życia.

SIOŁA: Siłnica aktywności - zaplanowanie propozycji zabaw na festiwalu powietrza (max. 10 p.)
Zadaniem jest stworzenie plakatu, który będzie zachęcał do zrzucenia zbędnych kilogramów. Plakat powinien być atrakcyjny wizualnie i zawierać informacje dotyczące zdrowego stylu życia. Zadanie polega na stworzeniu plakatu, który będzie zachęcał do zrzucenia zbędnych kilogramów. Plakat powinien być atrakcyjny wizualnie i zawierać informacje dotyczące zdrowego stylu życia.

PROMOCJA: JA podjętych działań w szkole (max. 20 p.)
Zadaniem jest stworzenie plakatu, który będzie zachęcał do zrzucenia zbędnych kilogramów. Plakat powinien być atrakcyjny wizualnie i zawierać informacje dotyczące zdrowego stylu życia. Zadanie polega na stworzeniu plakatu, który będzie zachęcał do zrzucenia zbędnych kilogramów. Plakat powinien być atrakcyjny wizualnie i zawierać informacje dotyczące zdrowego stylu życia.

FORNIELA RODZICÓW: Kolorytwa tablica (max. 20 p.)
Należy stworzyć plakat, który będzie zachęcał do zrzucenia zbędnych kilogramów. Plakat powinien być atrakcyjny wizualnie i zawierać informacje dotyczące zdrowego stylu życia. Zadanie polega na stworzeniu plakatu, który będzie zachęcał do zrzucenia zbędnych kilogramów. Plakat powinien być atrakcyjny wizualnie i zawierać informacje dotyczące zdrowego stylu życia.

ZALĄCZNIKI
Zadaniem jest stworzenie plakatu, który będzie zachęcał do zrzucenia zbędnych kilogramów. Plakat powinien być atrakcyjny wizualnie i zawierać informacje dotyczące zdrowego stylu życia. Zadanie polega na stworzeniu plakatu, który będzie zachęcał do zrzucenia zbędnych kilogramów. Plakat powinien być atrakcyjny wizualnie i zawierać informacje dotyczące zdrowego stylu życia.

Zdjęcie nr 1	Tytuł: Zdjęcie nr 1	Opis: Zdjęcie nr 1	Autor: Maria Jankowska
	Tytuł: Najlepszy plakat	Opis: Najlepszy plakat	Autor: Maria Jankowska
	Tytuł: Zabawy	Opis: Zdjęcie nr 130B	Autor: Maria Jankowska
	Tytuł: Promocja	Opis: Zdjęcie nr 120B	Autor: Maria Jankowska

Dodaj nowy załącznik do posta
PROMOCJA: JA podjętych działań w szkole

prześlij do oceny | drukuj

Twój raport jest gotowy do przesłania! (20 minut)

Uwaga!

Dopiero po uzupełnieniu opisów wszystkich zadań i wgraniu do nich załączników możesz przestać raport do oceny.

Jeśli prześlesz raport po uzupełnieniu tylko jednego zadania zablokujesz możliwość edytowania kolejnych.

Krok 16. Pojawi się pytanie „Czy na pewno raport jest gotowy i chcesz przesłać go do oceny?” – jeśli chcesz, to kliknij w przycisk „TAK prześlij”. Pamiętaj, że po przesłaniu raportu, nie będzie można go edytować!



The screenshot displays the user interface of the BOŚ Fundacja portal. At the top, there is a header with the logo of a rabbit holding a carrot and the text "projekt dla zerówek i klas I-III szkół podstawowych Zdrowo jem, więcej wiem! edycja 2016/2017". Below this, it mentions "Honorowy patronat Małżonki Prezydenta RP Agaty Kornhauser-Dudy". The navigation bar includes links for "Panel", "Plan zadań", "Regulamin", "Terminarz", "Materiały", "Forum", and "Wyloguj".

The main content area shows the user's profile as "zalogowany opiekun Maria Jakubowska. Jest to 10 raz. Ostatnie logowanie: 2016.09.07 12:20:20". On the left, there is a sidebar menu with options like "niezakończone raporty", "wszystkie raporty", "zdobyte punkty", and "edytuj dane zespołu".

The central focus is a red-bordered dialog box with the text: "Czy na pewno raport jest gotowy i chcesz przesłać go do oceny? Po przesłaniu raportu nic w nim nie można będzie zmienić." Below the text are two buttons: "TAK prześlij" and "ANULUJ". A white arrow points to the "TAK prześlij" button.

At the bottom of the page, it repeats "Honorowy patronat Małżonki Prezydenta RP Agaty Kornhauser-Dudy".

Krok 17. Przesłany raport będzie widoczny na liście wszystkich raportów.

projekt dla zerówek i klas III szkół podstawowych

Zdrowo jem, więcej wiem!
edycja 2016/2017

Honorowy patronat Małżonki Prezydenta RP Agaty Kornhauser-Dudy

PROJEKT PROWADZI **BOŚ FUNDACJA**
PRZEJDŹ DO AKTYWNIJE PO ZDROWIE

Panel Plan zadań Regulamin Terminarz Materiały Forum Wyloguj

Panel opiekuna zalogowany opiekun **Maria Jakubowska**. Jest to 10 raz. Ostatnie logowanie: **2016.09.07 12:20:20**

Panel opiekuna	Temat	Raporty	Status	Ocena
Zespół: Buraczk Status zespołu: aktywny zatwierdzony Zgłoszony do: KLASY 0- I dnia 28.07.2016 r.	JESIEŃ	Zadanie 1	przesłany do oceny	
Menu opiekuna	-- //--	Zadanie 2	brak <small>(nie ma)</small>	
niezakończone raporty	ZIMA	Zadanie 1	brak <small>(nie ma)</small>	
wszystkie raporty	WIOSNA	Zadanie 1	brak <small>(nie ma)</small>	
zdobyte punkty	-- //--	Zadanie 2	brak <small>(nie ma)</small>	
z forum do zespołu				
edytuj dane zespołu				
edytuj dane opiekuna				
pokaż formularz rejestracyjny				
prześlij formularz rejestracyjny				
POMOC dla opiekuna zespołu				

Honorowy patronat Małżonki Prezydenta RP Agaty Kornhauser-Dudy

Krok 18. Jeśli NIE PRZESŁAŁEŚ raportu do oceny, a chcesz go później edytować upewnij się, że wszystkie pola są zapisane, a następnie kliknij w przycisk „powrót do panelu”. Raport będzie można edytować w dowolnej chwili.

Zdrowo jem, więcej wiem!
RAPORT
zespół **Buraczki**

Raport Zadanie 1
klasa: **JESEN**
kategorie: **KLASYFIKACJA**

1. LICZBA: Przekąsany owoc i warzywo (max: 100 p.)
Tytuł raportu:
Opis raportu:
Autor raportu:
Data raportu:
[Wybierz]
[Zapisz]

2. KONKURSY: Plakat zachęcający do zrzeczenia się smalcu (max: 10 p.)
Wybierz obraz do zdjęcia z wybranych elementów dekoracyjnych. Celem zadania jest stworzenie plakatu, który ma być atrakcyjny i zachęcający do zrzeczenia się smalcu. Plakat powinien być napisany w języku polskim i zawierać informacje o smalcu, jego składzie i sposobie zrzeczenia się smalcu. Plakat powinien być napisany w języku polskim i zawierać informacje o smalcu, jego składzie i sposobie zrzeczenia się smalcu. Plakat powinien być napisany w języku polskim i zawierać informacje o smalcu, jego składzie i sposobie zrzeczenia się smalcu. [Wybierz]

3. KONKURSY: Siarka aktywne! - nagranie przepisy z zasmażką na świeżym powietrzu (max: 10 p.)
Zdjęcie ma być napisane w języku polskim i zawierać informacje o smalcu, jego składzie i sposobie zrzeczenia się smalcu. Zdjęcie ma być napisane w języku polskim i zawierać informacje o smalcu, jego składzie i sposobie zrzeczenia się smalcu. Zdjęcie ma być napisane w języku polskim i zawierać informacje o smalcu, jego składzie i sposobie zrzeczenia się smalcu. [Wybierz]

4. PROMOCJA: Podjętych działań w szkole (max: 10 p.)
Zdjęcie ma być napisane w języku polskim i zawierać informacje o smalcu, jego składzie i sposobie zrzeczenia się smalcu. Zdjęcie ma być napisane w języku polskim i zawierać informacje o smalcu, jego składzie i sposobie zrzeczenia się smalcu. Zdjęcie ma być napisane w języku polskim i zawierać informacje o smalcu, jego składzie i sposobie zrzeczenia się smalcu. [Wybierz]

5. FORUM I AROZKOWY: Konkursy tabeli (max: 10 p.)
Rozdział ma być napisany w języku polskim i zawierać informacje o smalcu, jego składzie i sposobie zrzeczenia się smalcu. Rozdział ma być napisany w języku polskim i zawierać informacje o smalcu, jego składzie i sposobie zrzeczenia się smalcu. Rozdział ma być napisany w języku polskim i zawierać informacje o smalcu, jego składzie i sposobie zrzeczenia się smalcu. [Wybierz]

ZALĄCZNIKI

Zdjęcie nr: **LICZBA: Przekąsany owoc i warzywo**

	Tytuł: Ciężko to!	Opis: 110B	Autor: Maria Jabłonna
[Wybierz zdjęcie] [Usuń zdjęcie]			

Zdjęcie nr: **KONKURSY: Plakat zachęcający do zrzeczenia się smalcu**

	Tytuł: Najlepszy plakat	Opis: 210B	Autor: Maria Jabłonna
[Wybierz zdjęcie] [Usuń zdjęcie]			

Zdjęcie nr: **KONKURSY: Siarka aktywne! - nagranie przepisy z zasmażką na świeżym powietrzu**

	Tytuł: Zasmażki	Opis: 133B	Autor: Maria Jabłonna
[Wybierz zdjęcie] [Usuń zdjęcie]			

Zdjęcie nr: **PROMOCJA: Podjętych działań w szkole**

	Tytuł: Promocja	Opis: 120B	Autor: Maria Jabłonna
[Wybierz zdjęcie] [Usuń zdjęcie]			

Dodaj nowy załącznik

[powrót do panelu] [Zapisz]

Jaki raport jest gotowy do wysłania? [do strony]

Krok 19. Jeśli chcesz ponownie edytować raport, który nie został przesłany do oceny to wybierz z menu (po lewej stronie) pozycję „niezakończone raporty”. Odszukaj na liście raportów ten, który chcesz edytować i kliknij napis „tworzony”. Dalej postępuj analogicznie jak podczas tworzenia raportu (Krok 5 i kolejne).



projekt dla zerówek i klas I-III szkół podstawowych

Zdrowo jem, więcej wiem!

edycja 2016/2017

Honorowy patronat Małżonki Prezydenta RP Agaty Kornhauser-Dudy

PROJEKT PROWADZI **BOŚ FUNDACJA**

PRZEJDŹ DO AKTYWNE PO ZDROWI

Panel Plan zadań Regulamin Terminarz Materiały Forum Wyloguj

Panel opiekuna zalogowany opiekun **Maria Jakubowska**. Jest to 10 raz. Ostatnie logowanie: **2016.09.07 12:20:20**

Etap	Raporty	Status
JESIEŃ	Zadanie 1	tworzony

Menu opiekuna

- niezakończone raporty
- wszystkie raporty
- zdobyte punkty
- z forum do zespołu
- edytuj dane zespołu
- edytuj dane opiekuna
- pokaż formularz rejestracyjny
- prześlij formularz rejestracyjny
- POMOC dla opiekuna zespołu

Honorowy patronat Małżonki Prezydenta RP Agaty Kornhauser-Dudy

Krok 20. Po zakończeniu pracy w PANELU OPIEKUNA wyloguj się.



projekt dla zerówek i klas III szkół podstawowych

Zdrowo jem, więcej wiem!
edycja 2016/2017

Honorowy patronat Małżonki Prezydenta RP Agaty Kornhauser-Dudy

PROJEKT PROWADZI **BOŚ FUNDACJA**
PRZEJDŹ DO AKTYWNEJ ROZDROWE

Panel Plan zadań Regulamin Terminarz Materiały Forum **Wyloguj**

Panel opiekuna zalogowany opiekun **Maria Jakubowska**. Jest to 9 raz. Ostatnie logowanie: **2016.09.07 12:10:21**

Zespół: **Buraczki**
Status zespołu: **aktywny zatwierdzony**
Zgłoszony do: **KLASY 0- I dnia 28.07.2016 r.**

Menu opiekuna

- niezakończone raporty
- wszystkie raporty
- zdobyte punkty
- z forum do zespołu
- edytuj dane zespołu
- edytuj dane opiekuna
- pokaż formularz rejestracyjny
- prześlij formularz rejestracyjny
- POMOC dla opiekuna zespołu

Honorowy patronat Małżonki Prezydenta RP Agaty Kornhauser-Dudy

Uwaga!

Kompletny raport składa się z kilku zadań:
lekcji, 1 lub 2 konkursów, promocji podjętych
działań i forum zdrowia dla rodziców.

Raport należy przestać do oceny po
uzupełnieniu wszystkich zadań.

Szanowni uczestnicy,

prosimy o przesyłanie raportów kilka dni przed końcem terminu ich składania. Jeśli pojawią się jakiegokolwiek problemy będziemy mieli więcej czasu na ich rozwiązanie.

Przypominamy, że prace konkursowe można przesyłać danego dnia do godziny 23:59, ale biuro konkursu jest czynne do 16:00 i po tej godzinie nie będziemy mogli Państwu pomóc.

Zespół Fundacji BOŚ